

团采操作手册


OPERATION MANUAL

供应商篇

- 物流板块 -

ZOKOO 众库
零售产业共同体

目
录



注册流程

【货物配送】操作流程

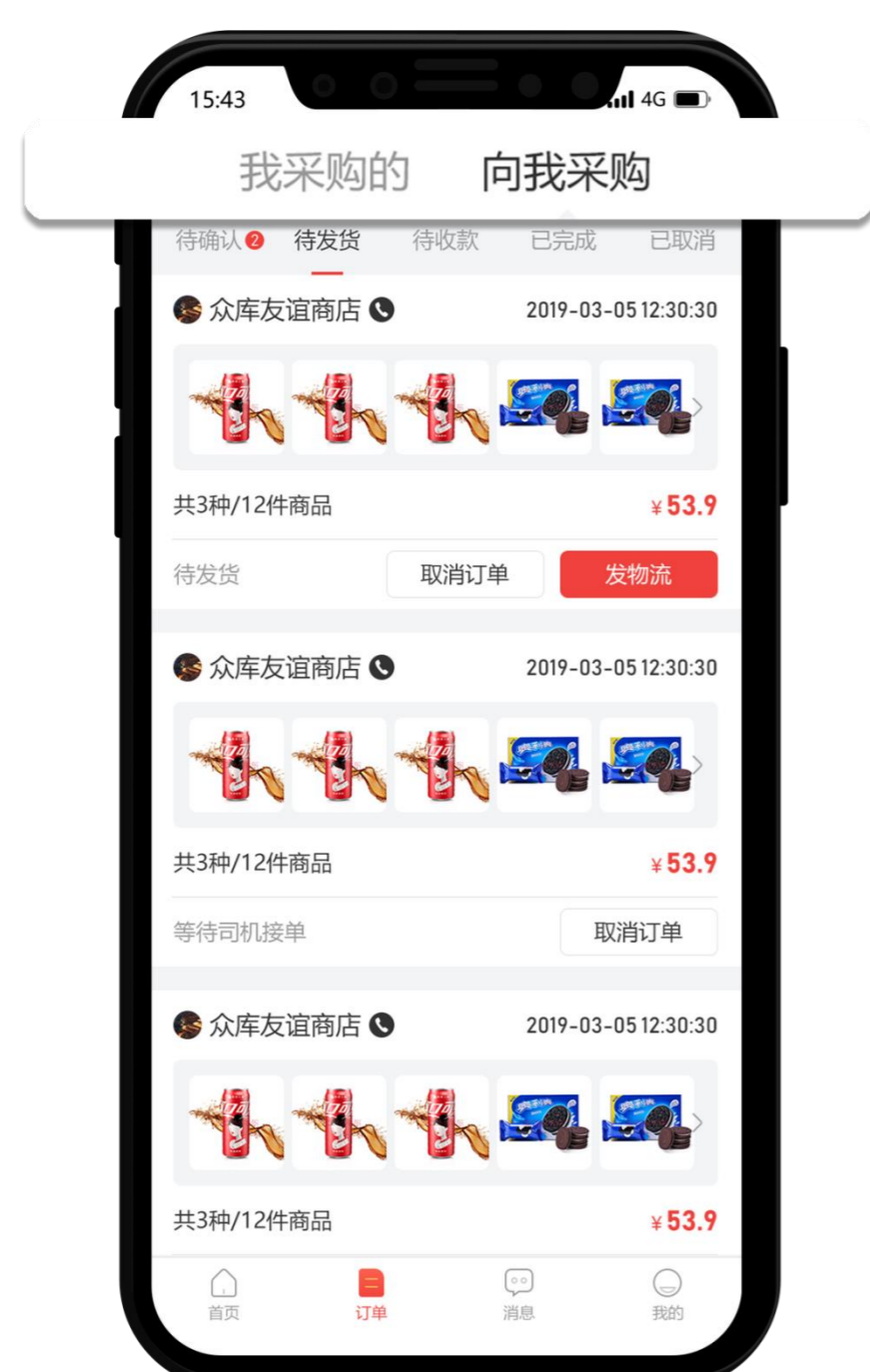
【调整报价】操作流程

【取货地址设置】操作流程

【支付送货费】操作流程

【物流板块】

【货物配送】 操作流程



第一步：

进入【订单】，
选择【向我采购】



第二步：

选择【待发货】点
击【发物流】



第三步：

选择【邀请司机】页
面，填写发货信息



第四步：

在【邀请司机】中
点击【选择司机】



第五步：

勾选相应司机点击【确认】



第六步：

填写【配送费】【取货时间】【送货时间】



第七步：

点击【发送物流订单】等待司机接单

注意事项：

- 自主配送可在【发物流】页面中，选择【自主配送】
- 可同时选择发送至多个【团采司机】
- 【送货费一口价】【司机代收款】可自由选择

【调整报价】操作流程





第一步：

进入【首页】页面，
点击【物流】



第二步：

选择【物流订单】，
点击【待接单】



第三步：

点击【司机列表】
进入【订单详情】



第四步：

在【待确认司机】中
点击【调整报价】



第五步：

**在【调整报价】中
填写【意向送货费】**



第六步：

**点击【发送报价】
等待司机确认报价**

注意事项：

- 需在【商家】账号状态下操作
- 可在【发物流】页面选择开启【送货费一口价】
- 如无满意报价可点击【邀请更多司机】重新选择司机

【取货地址设置】操作流程



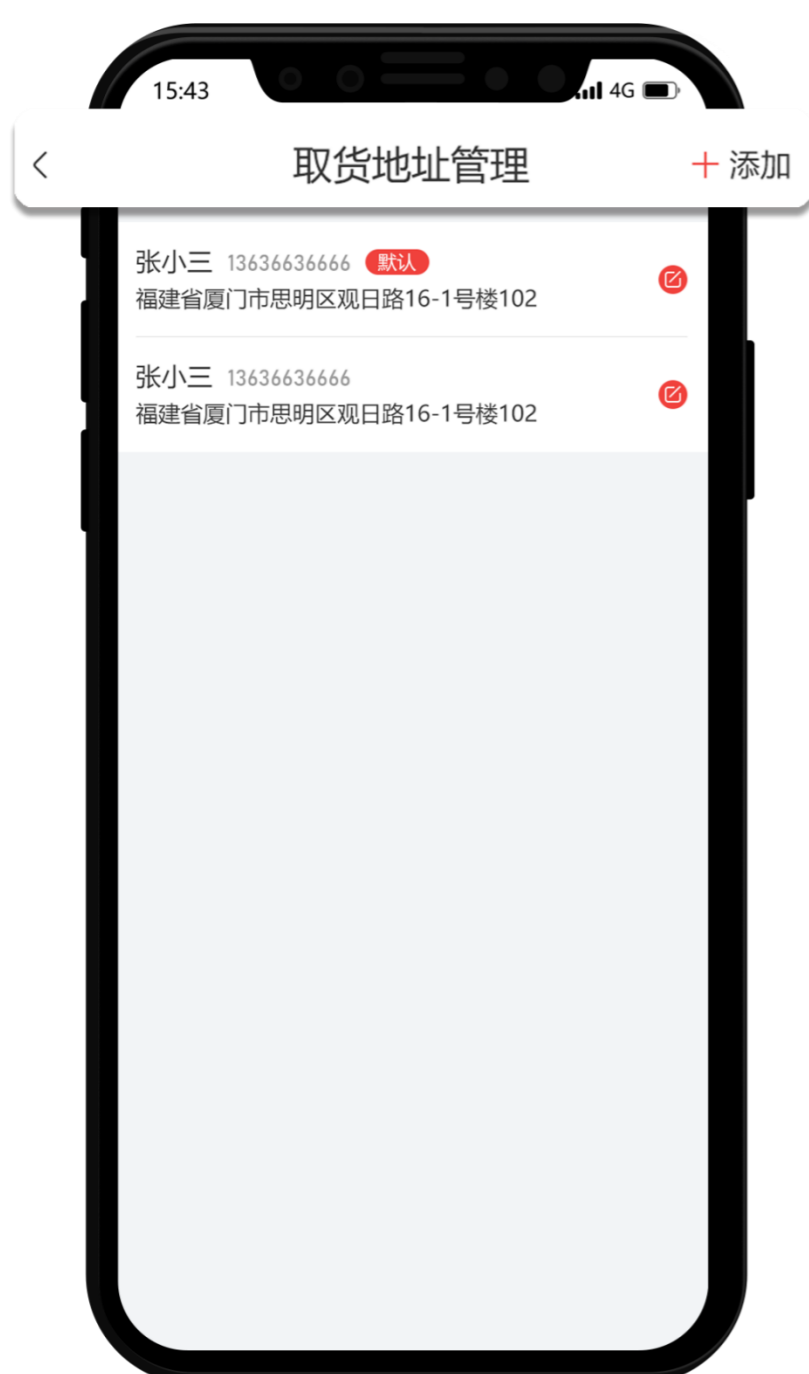
第一步：

**进入【首页】页面，
点击【物流】**



第二步：

**选择【我的】，
点击【取货地址设置】**



第三步：

在【取货地址设置】中点击【添加】或【编辑】按钮



第四步：

在【编辑地址】中【填写】或【修改】地址信息



第五步：

确认信息无误点击【保存】

注意事项：

- 需在【商家】账号状态下操作

【支付送货费】操作流程



第一步：

进入【首页】页面，点击【物流】



第二步：

选择【待取货】【送货中】【已送达】任一状态



第三步：

【选择订单】并点击【支付送货费】



第四步：

选择【支付方式】并点击【支付】

注意事项：

- 需在【商家】账号状态下操作
- 【送货费】支付完成直接转账至【司机】账户

ZOKOO 众库
零售产业共同体

THANKS